

À PARTIR DU VENDREDI 14 MARS 2025, DÈS 7H<sup>(1)</sup>.

# PRIX DÉPÔT

Et pour ne rater aucune

offre,

flashez ce QR Code



ARRIVAGES  
6 800 PIÈCES SEULEMENT !

119€



**SALON MARIE 2 CANAPES NOIR**

À retrouver en page 2

ARRIVAGES  
5 658 PIÈCES SEULEMENT !

44€  
90

dont : 2€20 EP

**ETAGERE CHARGE LOURDE  
L150XH180XP60**

À retrouver en page 2



ARRIVAGES  
4 199 PIÈCES SEULEMENT !

149€

dont : 11€00 EP

**KIT DRESSING "QAZUS"  
DÉCOR IMITATION  
CHÊNE CLAIR**

À retrouver en page 8



À monter soi-même. Vendu sans accessoire.

ARRIVAGES EN QUANTITÉ LIMITÉE SUR L'ENSEMBLE DES DÉPÔTS PARTICIPANT À L'OPÉRATION ET SUR [WWW.BRICODEPOT.FR](http://WWW.BRICODEPOT.FR)

# BRICO DÉPÔT

VOYEZ PLUS GRAND  
AVEC NOS PRIX DÉPÔT

GARANTIE LÉGALE 2 ANS : Nos produits bénéficient des garanties légales de 2 ans concernant les vices cachés et les défauts de conformité des produits. Pour plus d'informations, se reporter aux Conditions Générales de Vente à l'accueil de votre dépôt.

EP = éco-participation : contribue à l'effort de recyclage obligatoire depuis le 01/05/2013 pour les éléments d'ameublement. À monter soi-même. Vendu sans accessoire. (1) Sauf pour les dépôts de Ballainvilliers et Pontault-Combault ouverte à 6h30.



KETER

**ARRIVAGES**  
6 800 PIÈCES SEULEMENT !

**119€**

**SALON RESINE  
4 PLACES MARIE**


Salon en résine coloris noir.  
Canapé : L.113 x H.74 x P. 65 cm  
Fauteuil : L.63 x H.74 x P. 65 cm  
Table : L.58,5 x H. 43 x P. 58,5 cm  
Ref. 8711245159539

**ARRIVAGES**  
1 581 PIÈCES SEULEMENT !

**119€**

**COFFRE METAL  
509 L**

Dim. L.133 x H.66 x P.70 cm  
Vérins pneumatiques.  
Acier galvanisé.  
Ref. 26862132437



**ARRIVAGES**  
3 611 PIÈCES SEULEMENT !

**109€**

dont : 2698 EP

**NETTOYEUR HAUTE PRESSION  
ÉLECTRIQUE 170 BAR**

Usage : Régulier. Puissance : 2 500 W.  
Pression max : 170 bar. Débit max : 500 L/h.  
Moteur universel et pompe aluminium.  
Double vitesse : ECO et MAX (30% d'économie d'eau et d'énergie). Fournis avec : 1 pistolet, 1 flexible haute pression 8 m, 1 extension, 1 canon à mousse, 1 buse réglable, 1 buse turbo, 1 brosse fixe, 1 brosse terrasse.  
Rangement des accessoires sur la machine.  
Ref. 8016287155359

STANLEY



Double vitesse :  
ECO et MAX.

**ARRIVAGES**  
5 658 PIÈCES SEULEMENT !

**44€  
90**

dont : 2820 EP



**ETAGERE CHARGE LOURDE**

Dim. L 150 x H 180 X P60 cm  
Structure acier et étagères en panneau de particules  
Finition peinture époxy noire. 4 tablettes réglables en hauteur.  
Épaisseur des tablettes en bois : 5 mm.  
Charge maxi. de 300 kg par tablette, soit une charge maxi. totale de 1 200 kg.  
Ref. 5063022583918

Facile à monter :  
Clipsable



CHARGE  
TOTALE  
MAXI<sup>®</sup>  
1200  
KG

ARRIVAGES EN QUANTITÉ LIMITÉE SUR L'ENSEMBLE DES DÉPÔTS PARTICIPANT À L'OPÉRATION ET SUR WWW.BRICODEPOT.FR

EP éco-participation : contribue à l'effort de recyclage obligatoire depuis le 15/11/2006 pour les appareils électriques et électroniques et EP contribue à l'effort de recyclage obligatoire depuis le 01/05/2013 pour les éléments d'ameublement.  
(R) La charge maximum doit être répartie uniformément sur toute la surface de la tablette. A monter soi-même suivant schéma de montage à poser sur sol plat et stable et à fixer au mur.



## ARRIVAGES

1 020 PIÈCES SEULEMENT !

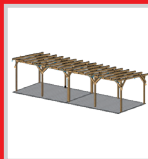
LA STRUCTURE

# 469€

### STRUCTURE BOIS «MODULO» 15 M<sup>2</sup>

Dim. hors tout : L. 5 x l. 3,88 x H. 2,63 m environ.

- + En sapin raboté et traité autoclave classe 3, teinté marron.
- Possibilité de pose de couverture légère, fermeture avec du bardage et d'accoler les structures pour réalisation d'une grande surface.
- Pour réalisation de carport, abri, garage, pergola...
- Visserie fournie.
- Ref. 3601659601708



Différentes configurations possibles

# TITAN

LA FORCE POUR TOUS VOS TRAVAUX



# 159€

### TAILLE-HAIE THERMIQUE 26 CM<sup>3</sup> 67 CM

Moteur : 2 temps. Cylindrée 26 cm<sup>3</sup>.  
Longueur de coupe : 67 cm.  
Écartement des dents : 28 mm.  
Capacité du réservoir d'essence : 0,46 L.  
Poignée réglable 3 positions : -90°, 0° et 90°.  
Système anti-vibrations.  
Système Easy Start pour un démarrage facile.  
Ref. 5063022547675




### TRONÇONNEUSE

# 149€

### TRONÇONNEUSE THERMIQUE 45 CM<sup>3</sup> 45 CM

Moteur : 2 temps. Cylindrée : 45 cm<sup>3</sup>.  
Longueur de guide : 45 cm.  
Capacité de coupe max : 41,5 cm.  
Vitesse de chaîne : 26,7 m/s.  
Système anti-vibrations.  
Lubrification automatique de la chaîne.  
Capacité du réservoir d'essence 0,55 L.  
Démarrage facile.  
Fourni avec un sac de transport.  
Poignée soft anti-dérapante.



TRONÇONNEUSE	5063022547675	149€00
ELAGUEUSE	5063022547699	109€00

33 CM<sup>3</sup>

# 139€

### DEBROUSSAILLEUSE THERMIQUE 2 EN 1 33 CM<sup>3</sup>

Moteur 2 temps. Cylindrée : 33 cm<sup>3</sup>.  
Débroussailleuse : Largeur de coupe 25,5 cm, lame 3 dents.  
Coupe-bordure : Largeur de coupe 43 cm, diam. fil 3 mm – long. 2,5 m.  
Alimentation du fil par frappe au sol.  
Système anti-vibrations.  
Système Easy Start pour un démarrage facile.  
Harnais double inclus.



33 cm <sup>3</sup>	5063022547729	139€00
43 cm <sup>3</sup>	5063022547699	159€00

ARRIVAGES EN QUANTITÉ LIMITÉE SUR L'ENSEMBLE DES DÉPÔTS PARTICIPANT À L'OPÉRATION ET SUR WWW.BRICODEPOT.FR

**ARRIVAGES**

1 034 PIÈCES SEULEMENT !

**125€****PORTE DE SERVICE  
1/3 VITRÉE EN PVC**

Dim. : H. 205 x L. 80 cm.  
Panneau ép. 24 mm isolé polystyrène extrudé.  
Vitrage feuilleté 33.3/10.5/4 avec argon.  
Huisserie PVC ép. 59 mm.  
3 paumelles réglables 3D permettant de rectifier la hauteur et le niveau de la porte.  
Serrure 5 points à relevage.  
Fourni avec barillet + 2 clés.  
Avec seuil aluminium.  
Ref. 3663602821380

**ARRIVAGES**

1 047 PIÈCES SEULEMENT !

L'ENSEMBLE

**399€**

dont : 0€25 EP

**ENSEMBLE FENÊTRE DE TOIT  
+ RACCORD  
+ VOLET ROULANT MOTORISÉ**

FENÊTRE DE TOIT + RACCORD :

Dim. : H. 98 x l. 78 cm. Double vitrage 4/16/4. Ouverture par rotation.  
Avec raccord universel et poignée ventilante.  
Châssis bois pin.

VOLET ROULANT MOTORISÉ :

Lames aluminium isolées. Motorisé avec télécommande. Cadre aluminium.  
Ref. 3663602841661



Ouverture par rotation



GRISE

**249€****PORTE DE GARAGE  
MANUELLE**

Porte de garage basculante grise avec deux points de verrouillage. Vendue partiellement assemblée. Lors de la manœuvre d'ouverture, la porte est débordante.  
Dimensions: 2 x 2,4 m.  
Poids : 44,11 kg.

Grise	H. 200 x L. 240 cm	5059340471341	249€00
Blanche	H. 200 x L. 240 cm	5059340471334	199€00

**Pensez-y****215€**

dont : 2€10 EP

somfy.

**MOTORIZATION POUR  
PORTE DE GARAGE**

Hauteur max. 2,35 m pour porte sectionnelle. Pour les portes sectionnelles ou basculantes. Avec indicateur lumineux.  
Ouverture en 18 secondes.  
Fournie avec 2 télécommandes.  
Ref. 3660849507763

GARANTIE  
**5**  
ANS\*

ARRIVAGES EN QUANTITÉ LIMITÉE SUR L'ENSEMBLE DES DÉPÔTS PARTICIPANT À L'OPÉRATION ET SUR WWW.BRICODEPOT.FR

EP = éco-participation : contribue à l'effort de recyclage obligatoire depuis le 15/11/2006 pour les appareils électriques et électroniques.

(A) Garantie commerciale : voir modalités détaillées dans le contrat remis à l'accueil de votre dépôt. (S) Coefficient d'isolation mesurant les capacités d'isolation d'une fenêtre (Uw) ou d'une porte (Ud). Plus il est faible, meilleure est l'isolation. \*Information sur le niveau d'émission de substances volatiles dans l'air intérieur, présentant un risque de toxicité par inhalation, sur une échelle de classe allant de A+ (très faibles émissions) à C (fortes émissions).

GARANTIE LÉGALE 2 ANS : Nos produits bénéficient des garanties légales de 2 ans concernant les vices cachés et les défauts de conformité des produits. Pour plus d'informations, se reporter aux Conditions Générales de Vente à l'accueil de votre dépôt.

EXTÉRIEUR  
**45**€  
90

dont : 0€07 EP

### CAMÉRA WIFI EXTÉRIEURE FIXE

Caméra fixe avec angle de vue de 130°. Définition HD 1080p. Vision nocturne infrarouge jusqu'à 10 m. Audio bidirectionnel. Accès au flux vidéo et aux fonctionnalités à distance grâce à l'application. Enregistrement audio et vidéo en cloud possible. Compatible assistant vocaux. Applications : Link2Home, TuyaSmart. Dim : P. 22,8 x H. 8 x l. 15,8 cm. Fournie avec un chargeur 5V prise USB et un support de fixation murale. IP65. Ref. 4004282468172



INTÉRIEUR  
**34**€  
90

dont : 0€02 EP

### CAMÉRA WIFI INTÉRIEURE FIXE

Contrôle à distance via smartphone et tablette (WiFi). Détection de mouvement jusqu'à 20 m. Vision nocturne infrarouge jusqu'à 10 m. Angle de vue de 100°. Définition HD 1080p. Interphone bi-directionnel. Enregistrement audio. Dim : P. 6,5 x H. 14 x l. 9 cm. Compatible Amazon Alexa et Google Home. Compatible iOS & Android. Applications : Link2Home Pro, Tuya Smart. Chargeur 5V avec prise USB inclus. Supports et fixations murales inclus. Ref. 4004282468189



ARRIVAGES  
2 125 PIÈCES SEULEMENT !

**69**€

dont : 0€11 EP

### CAMÉRA MOTORISÉE EXTÉRIEURE 5MP CONNECTÉE + 2 PHARES LED + CARTE SD 16GO

Panoramique 360°, inclinaison 90°. Résolution 2592 x 1944 px. 5MP. 18+18 LED blanches. Zoom numérique. Détecteur numérique de mouvement. Vision nocturne jusqu'à 15m. Sirène alarme à distance. Éclairage LED 10 W, 1000 Lumens. Port carte SD max 128 Go. Carte SD 16 Go et support mural inclus. IP66. Application TUYA et Smart Life. Contrôle Voix Alexa et Google. Ref. 788364269164



Pensez-y

**10**€  
90

dont : 0€02 EP

### CAMÉRA DOME FACTICE

Pour un usage extérieur (si bien protégée des intempéries) ou intérieur. Voyant lumineux pour simuler une surveillance. Dim : H. 13,5 x L. 13 x l. 9,5 cm. Fixations fournies. Fonctionne avec 3 piles AA-LR06 non incluses. Ref. 4004282468226



**629**€

dont : 3€90 EP

### BAIE ALUMINIUM COULISSANTE + VOLET ROULANT MOTORISÉ

BAIE ALUMINIUM COULISSANTE H. 200 x l. 240 cm : Double rupture de ponts thermiques (ouvrant et dormant). Double vitrage 4/16/4 basse émissivité avec gaz argon. Avec poignée intérieure et serrure extérieure à clé. Roulettes réglables. Coffre extérieur PVC.

VOLET ROULANT ALUMINIUM MOTORISÉ SOMFY : Motorisé avec interrupteur filaire compris. Moteur de marque SOMFY. Pour calculer la dimension totale (volet posé au dessus de la baie) : ajouter 18 cm en hauteur. Ref. 8414606966547 Existe en gris. Ref. 8414606966554



ARRIVAGES EN QUANTITÉ LIMITÉE SUR L'ENSEMBLE DES DÉPÔTS PARTICIPANT À L'OPÉRATION ET SUR WWW.BRICODEPOT.FR

(A) Garantie commerciale : voir modalités détaillées dans le contrat remis à l'accueil de votre dépôt.


LE LOT DE 10

**27<sup>90</sup>€**

SOIT LA PIÈCE : 2€79

**RAILS**

À associer aux montants de même largeur. Pour cloisons, contre-cloisons et plafonds horizontaux.



x10

48 mm - 3 m	Le lot de 10	3454976951120	27€90	la pièce 2€79
48 mm - 3 m	La pièce	3700387903020	3€80	
70 mm - 3 m	La pièce	3700387903068	7€10	
48 mm - 2,49 m	Le lot de 10	3454976951113	27€90	la pièce 2€79


LE LOT DE 10

**27<sup>90</sup>€**

SOIT LA PIÈCE : 2€79

**MONTANTS**

Permet de servir d'appui aux plaques. À associer aux rails de même largeur.



x10

48 mm - 2,49 m	Le lot de 10	3454976951113	27€90	la pièce 2€79
48 mm - 2,5 m	La pièce	3700387903006	3€80	
48 mm - 3 m	La pièce	3700387903013	5€60	
70 mm - 2,49 m	La pièce	3700387903051	7€50	


LE LOT DE 10

**27<sup>90</sup>€**

SOIT LA PIÈCE : 2€79

**FOURRURES**

Permet la réalisation d'ossatures, d'ouvrages horizontaux ou inclinés, de plafonds, d'habillages ou de contre-cloisons. Pour plafonds suspendus.



x10

45 mm - 3 m	Le lot de 10	3454976951106	27€90	la pièce 2€79
45 mm - 3 m	La pièce	3700387903037	3€80	
45 mm - 5,30 m	La pièce	3700387903044	7€90	

15 KG

**27<sup>50</sup>€**

SOIT LE KG : 1€83

**ENDUIT BANDES À JOINTS ET LISSAGE PÂTE**

Pour coller les bandes à joints et permet de lisser les plaques de plâtre. Epaisseur jusqu'à 3 mm. Application manuelle au couteau à enduire. Mise en peinture : 24h.



Qualité de finition supérieure



7 kg	3178310019405	24€30	le KG 3€47
15 kg	3178310019412	27€50	le KG 1€83

25 KG

**29<sup>50</sup>€**

SOIT LE KG : 1€18

**ENDUIT BANDES À JOINTS PÂTE**

Conçu pour le jointoiement des plaques de plâtre lors du revêtement et pour le nivellement des irrégularités des murs. Facile à poncer. Prêt à l'emploi. Rendement = 3 m² pour 3mm d'ép. Séchage : 24-48h.



25 kg	5059340821658	29€50	le kg 1€18
5 kg	5059340821603	12€15	le kg 2€43

25 KG

**33<sup>50</sup>€**

SOIT LE KG : 1€34

**ENDUIT À JOINTS EN PÂTE**

Coloris blanc. Prêt à l'emploi. Rendement = 1,67 kg au m² soit pour 1 pot de 5 kg = 3 m². Permet de lisser une surface. Convient à une utilisation en intérieur. Peut être recouvert par tout enduit, toute peinture ou tout revêtement mural classique. Ref. 3178310014011



**ARRIVAGES**  
63 631 M² SEULEMENT !

LA DALLE

**10<sup>79</sup>€**

SOIT LE M² : 7€49

**DALLE OSB 3 EP. 18 MM**

Dim. : L. 2,44 x P.0,59 m, soit 1,44 m². Idéal pour planchers et plafonds suspendus. À poser sur entraxes, max. 550 mm. Idéal pièces humides (salle de bains, cuisines ou greniers). Ref. 5450454466870

Usage possible en intérieur et en extérieur sous abris



2,50 X 1,20 M


LE M²

**6<sup>70</sup>€**

SOIT LA PLAQUE : 20€10

**PLAQUE DE PLÂTRE BA 13 HYDROFUGÉ NF\***

Dim : 2,50 X 1,20 m soit 3 m². Ép. 13 mm. Idéale pour les pièces humides : salle de bains, salle d'eau, buanderie.



PLANODIS



2,50 x 1,20 m	3334160158651	le m² 6€70	la plaque 20€10
2,50 x 0,60 m	3334160124946	le m² 9€31	la demi-plaque 13€97
1,25 x 0,60 m	3334160434694	le m² 13€45	le quart de plaque 10€09

**ARRIVAGES**  
2 550 PIÈCES SEULEMENT !

LE BALLOT DE 6 PANNEAUX EP. 40 MM

**56<sup>59</sup>€**

SOIT LE M² : 13€10

**LOT DE PANNEAUX DE POLYURÉTHANE**

Dim. : L.1,20 x l. 0,60 m, soit 0,72 m². En ballot de 6 panneaux pour l'ép. 40 mm (soit 4,32 m²) et en ballot de 4 panneaux pour l'ép. 82 mm (soit 3,60 m²). Avec parement aluminium. Rainuré bouveté. Isolation thermique optimale des combles, planchers, toitures, murs et sols par l'intérieur. Ref. 5411545015278 Existe en l'ép. 82 mm, 4 106 pièces à 54,43 €. Ref. 5411545015292

- + Ép. 40 mm : R\*\*\* = 1,80 m².K/W
- + Ép. 82 mm : R\*\*\* = 3,70 m².K/W
- + Lambda 0,022 W/mK

La conductivité thermique de 0,022 W/mK est plus performante qu'un panneau en polystyrène extrudé à épaisseur comparable.



Avec aide à la coupe



ARRIVAGES EN QUANTITÉ LIMITÉE SUR L'ENSEMBLE DES DÉPÔTS PARTICIPANT À L'OPÉRATION ET SUR WWW.BRICODEPOT.FR

\*Sauf pour les dépôts de Sarrebourg, Dissay, Cahors, Ballainvilliers, Angers Beaucaeu, Nanterre, Villetaunay, Saint-Brieuc et Blois. \*Information sur le niveau d'émission de substances volatiles dans l'air intérieur, présentant un risque de toxicité par inhalation, sur une échelle de classe allant de A+ (très faibles émissions) à C (fortes émissions). R = résistance thermique exprimée en m².K/W. Plus la résistance thermique R est grande, plus le matériau est isolant. \*\*Pour vérifier vos critères d'éligibilité à Ma Prime Rénov et au Certificat d'économie d'énergie, rendez-vous sur les sites www.service-public.fr/particuliers/Vosdroits/F1224 et https://www.ademe.fr pour plus d'informations. Les équipements doivent être fournis et posés par les professionnels Reconnus Garants de l'Environnement.



**ARRIVAGES**

63 012 M<sup>2</sup> SEULEMENT !

LE M<sup>2</sup>

**8€**  
19

SOIT LA BOTTE : 19€66



**SOL STRATIFIÉ "FERRARE" OU "FIORANO"**

Ép. 8 mm. En botte de 2,40 m<sup>2</sup>. Classe 32, AC4 (passage élevé).  
Long. 138,3 x Larg. 19,3 cm. Clipsable 4 côtés.  
Modèle "FIORANO" Ref. 5063022024480.  
PLINTHE FIORANO Ref. 9006936054446 : la pièce 5,49€  
Modèle "FERRARE" Ref. 5063022024503.  
PLINTHE FERRARE Ref. 9006936071405 : la pièce 5,49€



**GARANTIE**  
**15**  
ANS<sup>(A)</sup>



**ARRIVAGES**

3 399 M<sup>2</sup> SEULEMENT !

LE M<sup>2</sup>

**29€**  
89

SOIT LE CARTON : 13€99



Ne nécessite pas de joint

**PAREMENT PIERRE NATURELLE "GREY STONE"**

Pierre naturelle véritable. 10 x 36 cm. Ép. 8 mm à 13 mm.  
Coloris gris beige. Usage en intérieur/ou extérieur.  
Le carton de 0,468 m<sup>2</sup>.  
Ref. 3604501513006



**ARRIVAGES**

12 252 M<sup>2</sup> SEULEMENT !

LE M<sup>2</sup>

**9€**  
90


SOIT LE CARTON : 13€07

**R9** BONNE ADHÉRENCE  
**MOHS 7** TRÈS BONNE RÉSISTANCE À LA RAYURE  
**GRUPE 4** PASSAGE IMPORTANT



**CARRELAGE DE SOL INTERIEUR « AMBOISE »**

Grès cérame émaillé 30,8 X 61,5 cm. Aspect pierre, coloris gris.  
Ep 7,4 mm le carton de 1,32 M<sup>2</sup> (Hors Joint)  
Réf: 8033701356802  
Plinthe assortie Réf : 8033701356819 : la pièce 2.90€



**ARRIVAGES**

7 405 M<sup>2</sup> SEULEMENT !

LE M<sup>2</sup>

**14€**  
90

SOIT LE CARTON : 16€39

**R9** BONNE ADHÉRENCE  
**MOHS 5** BONNE RÉSISTANCE À LA RAYURE  
**GRUPE 4** PASSAGE IMPORTANT



**CARRELAGE DE SOL INTÉRIEUR "FORESTA"**

Grès Cérame Emaillée 20.3 x 90.6 cm.  
Aspect bois, coloris beige. EP. 9 mm  
Le carton de 1,1 M<sup>2</sup> (hors joint).  
Ref. 8013259002178



ARRIVAGES EN QUANTITÉ LIMITÉE SUR L'ENSEMBLE DES DÉPÔTS PARTICIPANT À L'OPÉRATION ET SUR WWW.BRICODEPOT.FR

(A) Garantie commerciale : voir modalités détaillées dans le contrat remis à l'accueil de votre dépôt.

49<sup>€</sup><sub>90</sub>

dont : 3€14 EP

L. de 40 à 130 cm

COOKE  
& LEWIS

H. 200 cm

P. 45 cm

À monter soi-même. Vendu sans accessoire.

**KIT DRESSING BLANC "GABEL"**

En PPSM, ép. 15 mm, décor blanc.

Dim. : L. de 40 à 130 x P. 45 x H. 200 cm.

Composé de :

- 1 colonne Larg. 40 cm avec 5 tablettes dont 3 ajustables,
- 1 barre de penderie Long. 90 cm, recoupable, avec supports métal,
- 1 tablette supérieur Long. 90 cm recoupable.

Ref. 5059340904245

GARANTIE  
5  
ANS<sup>(A)</sup>74<sup>€</sup><sub>90</sub>

dont : 3€14 EP

L. de 60 à 150 cm

COOKE  
& LEWIS

H. 200 cm

P. 45 cm

À monter soi-même. Vendu sans accessoire.

**KIT DRESSING BLANC "ADELA"**

En PPSM, ép. 15 mm, décor blanc.

Dim. : L. de 60 à 150 x P. 45 x H. 200 cm.

Composé de :

- 1 colonne Larg. 60 cm avec 4 tablettes dont 2 ajustables et 1 tiroir,
- 1 barre de penderie Long. 90 cm, recoupable, avec supports métal
- 1 tablette supérieure Long. 90 cm recoupable.

Ref. 5059340904238

GARANTIE  
5  
ANS<sup>(A)</sup>**ARRIVAGES**  
4 199 PIÈCES SEULEMENT !149<sup>€</sup>

dont : 11€00 EP

**KIT DRESSING QAZUS CHENE CLAIR**

Dim. : L. 120 à 220 x P. 48 cm x H. 200 cm. En panneau de particules mélaminé ép. 16 mm, décor imitation chêne clair.

Composé de :

- 1 colonne L. 60 cm équipée de 3 tablettes, d'1 plinthe, d'1 panneau de fond et de 4 tiroirs montés sur glissières métal
- 1 seconde colonne L. 60 cm équipée de 5 tablettes, d'une plinthe et d'un panneau de fond
- 2 barres de penderie recoupables de longueur 99,2 cm
- 1 tablette supérieure recoupable de longueur 100 cm.

Ref. 5059340370460



À monter soi-même. Vendu sans accessoire.

Idéal pour 2 personnes :  
2 larges colonnes, 4 tiroirs

ARRIVAGES EN QUANTITÉ LIMITÉE SUR L'ENSEMBLE DES DÉPÔTS PARTICIPANT À L'OPÉRATION ET SUR WWW.BRICODEPOT.FR

EP éco-participation : contribue à l'effort de recyclage obligatoire depuis le 15/11/2006 pour les appareils électriques et électroniques et EP contribue à l'effort de recyclage obligatoire depuis le 01/05/2013 pour les éléments d'ameublement.  
 (A) Garantie commerciale : voir modalités détaillées dans le contrat remis à l'accueil de votre dépôt. À monter soi-même. Vendu sans accessoire. PPSM : panneau de particules surfacé mélaminé.

GARANTIE LÉGALE 2 ANS : Nos produits bénéficient des garanties légales de 2 ans concernant les vices cachés et les défauts de conformité des produits. Pour plus d'informations, se reporter aux Conditions Générales de Vente à l'accueil de votre dépôt.





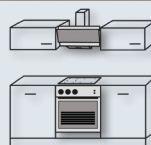
À monter soi-même. Vendue sans accessoire, ni robinetterie, ni électroménager.

**289€\***

dont : 7€09 EP

**"ADÈLE" GRIS MAT**

Portes et façades de tiroirs en panneau de particules, ép. 16 mm.  
Façade lisse. Décor gris, aspect mat.  
En polypropylène.  
Caissons mélaminés blancs ép. 18 mm.



Détail de l'implantation type sur bricodepot.fr



**ARRIVAGES**  
1 700 PIÈCES SEULEMENT !

**59€<sup>90</sup>**

dont : 4€30 EP



**HOTTE VISIERE NOIRE 60CM**

3 vitesses. Recyclage ou évacuation. Eclairage LED. Puissance d'extraction max : 229 m3/h.  
Niveau sonore max : 69 dB. Fournie avec filtre à graisse lavable. Dim. : H. 10,2 x L. 60 x P. 48 cm.  
Classe énergétique B. Filtre à charbon Carbfilt180 compatible avec ce modèle  
(vendu séparément : Réf. 5059340994512).  
Ref. 5059340994130



**ARRIVAGES**  
2 570 PIÈCES SEULEMENT !


**99€**

dont : 4€68 EP



**PLAQUE VITROCERAMIQUE 4 ZONES**

4 zones. Puissance max 6500W.  
9 niveaux de puissance.  
Indicateur de chaleur résiduelle.  
Sécurité enfant.  
Minuteries individuelles.  
Dim. d'encastrement : 1.56 x p.49 cm.  
Ref. 5059340994291



**ARRIVAGES**  
2 550 PIÈCES SEULEMENT !

**149€**

dont : 14€64 EP



**FOUR MULTIFONCTION 69L NOIR**

6 fonctions de cuisson dont chaleur tournante.  
Capacité 69L. Puissance max 3100W.  
Nettoyage manuel. Commandes boutons.  
Rail télescopique.  
Fourni avec 1 lèche-frite et 1 grille.  
Dim. : L. 59,5 x H. 59,5 x P. 57,5 cm  
Ref. 5059340994222




Grande capacité



ARRIVAGES EN QUANTITÉ LIMITÉE SUR L'ENSEMBLE DES DÉPÔTS PARTICIPANT À L'OPÉRATION ET SUR WWW.BRICODEPOT.FR

\*Le prix de vente indiqué est calculé en fonction de l'implantation type.

**ARRIVAGES**

765 PIÈCES SEULEMENT !

**119€****A PAROI DE DOUCHE WALK-IN 100 CM "CADRE NOIR"**

H. 200 cm. Largeur extérieure 100 cm. Verre de sécurité trempé ép. 5 mm. Profilés aluminium coloris noir mat, ajustable de 10 mm. Barre de stabilisation ajustable de 70 à 100 cm en aluminium laqué noir mat. Ref. 3700710272953

**ARRIVAGES**

765 PIÈCES SEULEMENT !

**99€****B RECEVEUR ACRYLIQUE 80X120 CM EVACUATION LINEAIRE NOIRE**

Dim : L.120 x l.80 cm, ép. 4 cm. Surface antidérapante. Grille caniveau en aluminium anodisé noir. Compatible avec bonde Ø 90 mm non fournie. Ref. 3700710254317

**ARRIVAGES**

1 037 PIÈCES SEULEMENT !

**99€****C COLONNE DE DOUCHE THERMOSTATIQUE "GRIFFITH"**

Barre acier inoxydable, hauteur réglable 110-145 cm. Pomme de tête ABS 25 x 25 cm. Douchette ABS Ø 10 cm avec picots anticalcaire. Flexible inox 1,50 m. Mitigeur thermostatique, inverseur 2 fonctions. Ref. 5059340682679

**ARRIVAGES**

1 142 PIÈCES SEULEMENT !

**229€****CABINE DE DOUCHE HYDROMASSANTE "WHITE & BLACK"**

Cabine quart de cercle L. 85 x H. 225 cm. Receveur ABS H. 15 cm coloris noir avec bonde Ø 90 mm. Fond blanc en verre trempé ép. 4 mm. Portes coulissantes transparentes en verre trempé ép. 4 mm. Profilés et poignées coloris noir. Colonne PVC coloris noir avec mitigeur mécanique, douche de tête, douchette à main 1 jet, 1 flexible inox 1.2 m, 6 buses hydromassantes, inverseur 3 fonctions. Ref. 5059340080895



6 buses hydromassantes



ARRIVAGES EN QUANTITÉ LIMITÉE SUR L'ENSEMBLE DES DÉPÔTS PARTICIPANT À L'OPÉRATION ET SUR WWW.BRICODEPOT.FR

EP = éco-participation : contribue à l'effort de recyclage obligatoire depuis le 01/05/2013 pour les éléments d'ameublement.  
ABS : acrylonitrile butadiène styrène.



**110€**

dont : 9€14 (EP)

**A MEUBLE À SUSPENDRE L. 120 CM BLANC "ARUNA"**

Dim : L. 120 x P. 45 x H. 55 x cm.  
Caisson et façade en panneau de particules, finition des panneaux latéraux en feuille de polypropylène (PP) mate et finition façade en PET brillante, ép. 16 mm.  
Panneau de fond en Panneau de fibres à haute densité (HDF).  
Tiroirs en panneau de particules et panneau HDF avec amortisseur de fermeture. Poignées en Zamak, effet chromé.  
Existe aussi en L.60 cm et L.80 cm.  
Ref. 5063022088925

**95€**

**B PLAN VASQUE L. 120 CM "ARUNA"**

Dim : L. 121 x P. 46,7 x H. 1,9 cm.  
En céramique, finition brillante. Bonde non fournie.  
Ref. 5059340725840

À monter soi-même. Vendus sans accessoire ni robinetterie. Fixations et vis murales non fournies.



**ARRIVAGES 336 PIÈCES SEULEMENT !**

**189€**

**A ENSEMBLE MEUBLE L. 80 CM + VASQUE + MIROIR "SOLEA"**

Dim : L. 80 x P. 45 x H. 55 cm.  
Meuble bicolore style industriel, imitation chêne naturel structuré avec chants noir mat.  
Tiroirs à fermeture amortie avec intérieur coloris gris anthracite.  
Poignées contemporaines coloris noir.  
Plan vasque en céramique avec trop-plein intégré et passage siphon en bois. Dim : L. 81 x P. 46 cm.  
Miroir avec tablette.  
Dim : L. 80 x H. 60 cm.  
Ref. 3588560900499

**ARRIVAGES 418 PIÈCES SEULEMENT !**

**89€**

dont : 2€20 (EP)

**B COLONNE A SUSPENDRE H. 156 CM "SOLEA"**

Dim : L. 35 x P. 33 x H. 156 cm.  
Colonne réversible composée de 3 étagères avec finition chêne naturel structuré et noir mat.  
Ref. 3588560900451

**ARRIVAGES 1 700 PIÈCES SEULEMENT !**

**45€**

LE MITIGEUR

**C MITIGEUR LAVABO "CASCADIX"**

H. 16,5 cm. Cartouche céramique Ø 35 mm. Corps noir mat, dessus de la poignée chromé. Bonde clic-clac, flexibles et kit de fixation fournis.  
Ref. 8022571794265

À monter soi-même

ALLIBERT

**ARRIVAGES 841 PIÈCES SEULEMENT !**

**139€**

**PACK WC SANS BRIDE "SCUADRA" SYSTEME GEBERIT**

Abattant recouvrant en thermodur avec frein de chute et déclinable Cuvette de WC sans bride  
Pied caréné avec fixations discrètes  
Réservoir réversible, équipé d'un mécanisme GEBERIT silencieux à double chasse 3L / 6L  
Fixations rapides du réservoir.  
Ref. 4025410606907



Sans rebord : facilite le nettoyage

**ARRIVAGES 3 137 PIÈCES SEULEMENT !**

**16€<sub>90</sub>**

**TUBE P.E.R. GAINÉ**

Tube gainé rouge pour alimentation en eau chaude. Ø 16. Couronne de 25 mètres.  
Ref. 3325319116264  
Disponible en tube gainé bleu pour alimentation en eau froide. Ø 16. Couronne de 25 mètres. 16.90€.  
3 137 pièces.  
Ref. 3325319216261



ARRIVAGES EN QUANTITÉ LIMITÉE SUR L'ENSEMBLE DES DÉPÔTS PARTICIPANT À L'OPÉRATION ET SUR WWW.BRICODEPOT.FR

Jusqu'à 10 couverts

3 configurations possibles :  
simple, rallongée, carrée

À monter soi-même.

**ARRIVAGES**

3 400 PIÈCES SEULEMENT !

LA TABLE

**119€**

dont : 4660



**TABLE ROMA ANTHRACITE**

En résine de synthèse (polypropylène) plateau imitation lattes bois. Plusieurs configurations possibles jusqu'à 10 personnes en longueur dim. L. 293 x l. 90 x H. 75 cm, en côte à côté 8 personnes dim. L. 147 x l. 180 x H. 75 cm, en plateau simple pour 6 personnes dim. L. 147 x l. 90 x H. 75 cm. Coloris gris. Traitée anti UV. Entretien facile. Ref. 8711245150376

**ARRIVAGES**

34 000 PIÈCES SEULEMENT !

LE FAUTEUIL

**14€<sup>90</sup>**

dont : 0670



Empilable

**FAUTEUIL "ROMA" GRAPHITE**

Assise et dossier lattes horizontales finition typée lattes bois. En résine de synthèse (polypropylène). Coloris gris. Empilable. Fabrication européenne. Protection anti-UV. Dim. L. 61,5 x l. 58 x H. 79 cm. Ref. 8711245147918

ARRIVAGES EN QUANTITÉ LIMITÉE SUR L'ENSEMBLE DES DÉPÔTS PARTICIPANT À L'OPÉRATION ET SUR [WWW.BRICODEPOT.FR](http://WWW.BRICODEPOT.FR)



**LIVRAISON À DOMICILE**

**Vous mettez le paquet pour votre chantier, nous aussi.** Conditions et commande à l'accueil ou sur [bricodepot.fr](http://bricodepot.fr)



**CARTE FIDÉLITÉ**

- 3 mois pour retourner la marchandise
- 1 h de location de camionnette offerte
- + de rapidité en caisse
- Accès à vos factures et tickets de caisse

**SPÉCIAL PROS**



Profitez des avantages réservés aux pros



**OUVERTURE 7J/7\***

Retrouvez les horaires en dépôt ou sur [bricodepot.fr](http://bricodepot.fr)

[bricodepot.fr](http://bricodepot.fr)



Tous nos prix s'entendent en Euro TTC (Toutes Taxes Comprises) non livrés. Tous les visuels de ce document sont non contractuels et les mises en situation sont des suggestions de présentation. Sauf erreurs typographiques.

Certains produits sont dangereux. Respectez impérativement les précautions d'emploi. Pour connaître les risques potentiels des produits, lisez attentivement les notices et/ou référez-vous aux inscriptions présentes sur les emballages.



LE TRI + FACILE



IMPRIMÉ EN FRANCE

Tous nos ARRIVAGES sont vendus jusqu'à épuisement des stocks. Tous les prix figurant dans ce catalogue sont valables du 14 au 27 mars 2025.

- 06 NICE • 08 CHARLEVILLE-MÉZIÈRES • 13 MARSEILLE LA ROSE • 13 \*MARTIGUES • 16 ANGOULÈME • 17 ANDILLY - LA ROCHELLE • 18 BOURGES
- 19 BRIVE-la-GAILLARDE • 21 DIJON • 22 St-BRIEUC • 22 PLOUËR-sur-RANCE • 24 PÉRIGUEUX • 25 BESANÇON • 26 REYS DE SAULCE - MONTÉLIMAR
- 26 \*VALENCE • 27 CARSIX • 28 CHARTRES • 28 DREUX • 29 BREST • 29 QUIMPER • 30 \*AIGUES-VIVES - LUNEL • 33 BORDEAUX • 33 BIGANOS
- 34 \*MONTPELLIER • 35 CESSON-SÉVIGNÉ • 35 RENNES - St-GRÉGOIRE • 36 \*CHÂTEAUROUX • 37 \*TOURS • 41 BLOIS • 42 St-ÉTIENNE - LA RICAMARIE
- 42 ROANNE • 42 St-ÉTIENNE-MÉONS • 44 \*NANTES - St-HERBLAIN • 45 \*ORLÉANS - SARAN • 49 CHOLET • 49 ANGERS - St-SYLVAIN-D'ANJOU
- 49 ANGERS - BEAUCOUZÉ • 50 CHERBOURG • 51 REIMS • 51 REIMS MURIGNY • 53 LAVAL • 54 ESSEY-les-NANCY • 54 LONGWY • 56 LORIENT
- 59 AULNOY-lez-VALENCIENNES • 59 DOUAI • 59 TOURCOING • 59 BAILLEUL • 59 LEERS • 59 FÂCHES-THUMESNIL • 59 PETITE-FORÊT • 59 MAUBEUGE
- 60 BEAUVAIS • 60 COMPIÈGNE - THOUROTTE • 62 LIÉVIN • 62 ARRAS • 62 BRUAY • 62 BOULOGNE-sur-MER • 62 BÉTHUNE • 64 PAU • 66 PERPIGNAN Nord - CLAIRA
- 67 STRASBOURG-GEISPOLSHHEIM • 67 HAGUENAU • 68 MULHOUSE • 68 COLMAR • 69 ST-PIERRE • 71 MÂCON • 74 ANNEMASSE • 76 ROUEN
- 78 LES ESSARTS-LE-ROI • 80 AMIENS Sud • 81 GAILLAC • 82 MONTAUBAN • 85 \*La ROCHE-sur-YON

Certains produits de ce catalogue ne sont proposés que dans les dépôts participants, vérifiez leurs disponibilités sur [bricodepot.fr](http://bricodepot.fr) avant de commander. Les dépôts de Cahors, Vierzon et Pontivy ne participent pas à cette opération. (1) Étude réalisée par In Marketing Survey du 27 mai 2024 au 10 juin 2024, basée sur l'analyse de 4500 évaluations de consommateurs français de plus de 18 ans.

GARANTIE LÉGALE 2 ANS : Nos produits bénéficient des garanties légales de 2 ans concernant les vices cachés et les défauts de conformité des produits. Pour plus d'informations, se reporter aux Conditions Générales de Vente à l'accueil de votre dépôt.

EP = éco-participation : contribue à l'effort de recyclage obligatoire depuis le 01/05/2013 pour les éléments d'ameublement.